





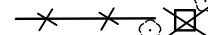


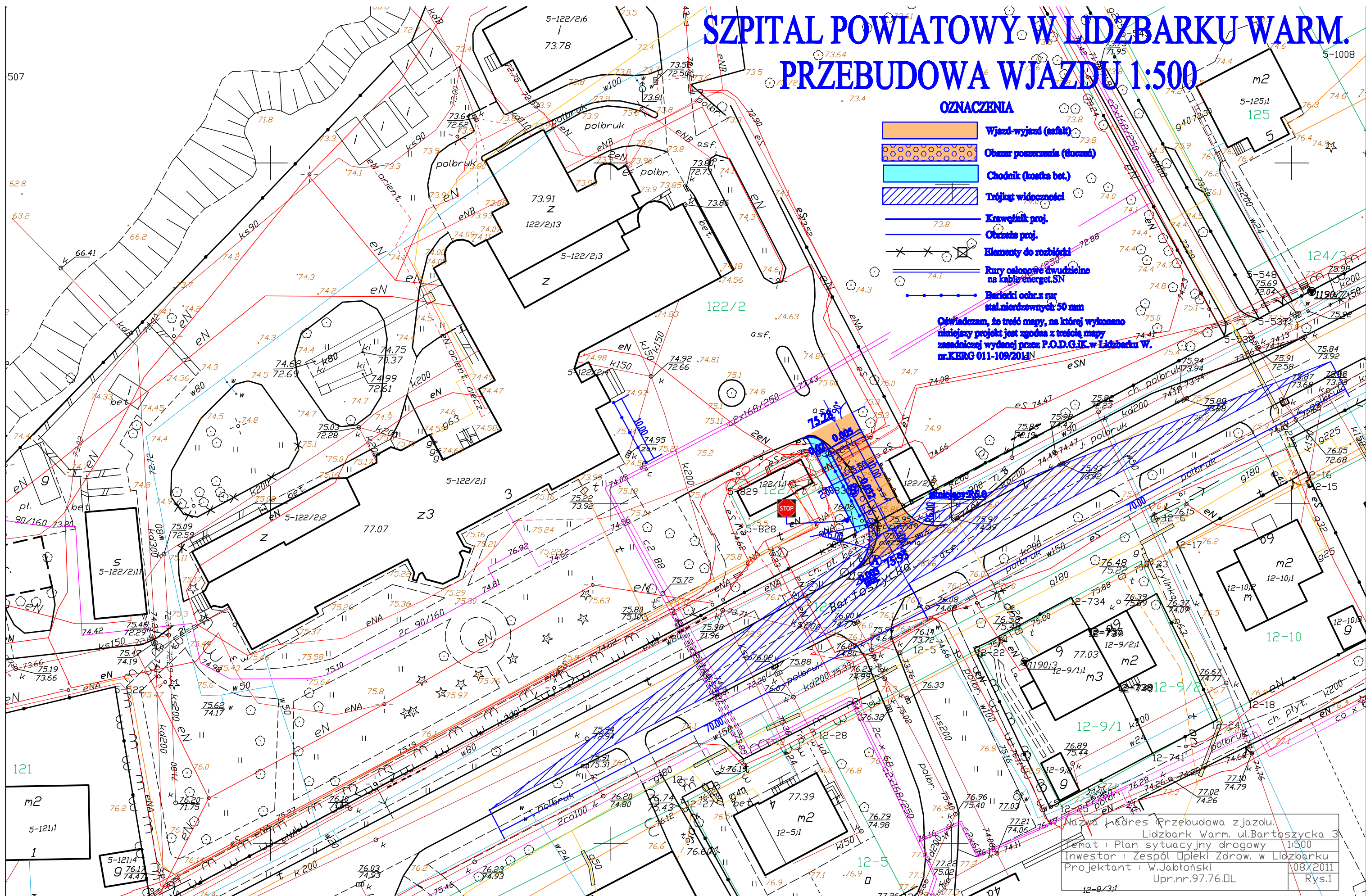


SZPITAL POWIATOWY W LIDZBARKU WARM. PRZEBUDOWA WJAZDU 1:500

OZNACZENIA

-  Wjazd-wyjazd (asfalt)
-  Obciążenie poszerzenia (tłoczeń)
-  Chodnik (kostka bet.)
-  Trójkąt widoczności
-  Krawężnik proj.
-  Obrzeża proj.
-  Elementy do rozbiórki
-  Rury czołowe dwudzielne na kabły energet.SN
-  Bariery ochr.z rur stal.nierdzewnych 50 mm

Oświadczam, że treść mapy, na której wykonano niniejszy projekt jest zgodna z treścią mapy zasadniczej wydanej przez P.O.D.G.J.K. w Lidzbarku W. nr.KERG 011-109/2011N



Nazwa i adres: Przebudowa zjazdu
Lidzbark Warm. ul.Bartoszycka 3
Temat: Plan sytuacyjny drogowy 1:500
Inwestor: Zespół Opieki Zdrow. w Lidzbarku
Projektant: W.Jabłoński 08X/2011
Upr.nr.97.76.0L Rys.1